

## Kanalklinker

### Werk Buchwäldchen

Kanalklinker nach DIN 4051, Druckfestigkeitsklasse 40, Rohdichteklasse 2,2

Formate	Kanalklinker NF*	Kanalkeilklinker A für Kopfgewölbe	Kanalkeilklinker B für Sohlgewölbe
<b>Zeichnungen</b>			
Abmessungen: mm (Nennmaß)	240 x 115 x 71	240 x 115 x 67/56	240 x 115 x 67/46
Gewicht: kg/Stück	4,2	3,7	3,3
Materialbedarf: Stück/m <sup>3</sup>	400	480	480
Materialbedarf: Stück/m <sup>2</sup>	48	-	-
Paletteninhalt: Stück	250	300	360
<b>Farbe</b>	<b>Artikel-Nummer</b>		
rot nuanciert	34372800	34372810	34372814

\* Kennzeichnung mit „K“ auf Läuferfläche

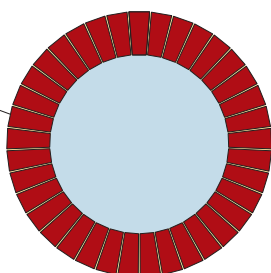
Formate	Kanalschachtklinker C	Kanalschachtklinker D1	Kanalschachtklinker D2
<b>Zeichnungen</b>			
Abmessungen: mm (Nennmaß)	240 x 115/77 x 71	240 x 71 x 115	240 x 71 x 115/90
Gewicht: kg/Stück	3,5	4,1	3,3
Materialbedarf: Stück/m <sup>2</sup>	37 Stück/Schicht* <sup>2</sup>	-	-
Paletteninhalt: Stück	300	250	300
<b>Farbe</b>	<b>Artikel-Nummer</b>		
rot nuanciert	34372820	34372830	34372845

\*<sup>2</sup> bei 1.000 mm Innendurchmesser

### Beispiele

Kanalschacht,  
1 m Durchmesser

37 Kanalschachtklinker C

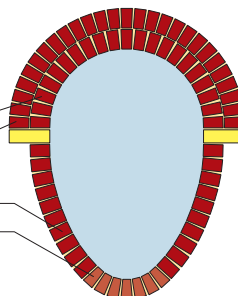


Abwasserkanal,  
Nennweite 0,90 x 1,35 m

Eiförmiger Querschnitt

21 Kanalkeilklinker A  
27 Kanalkeilklinker A

22 Kanalklinker NFK  
7 Kanalkeilklinker B



## Kanalklinker



### Werk Buchwäldchen

Kanalklinker nach DIN 4051, Druckfestigkeitsklasse 40, Rohdichteklasse 2,2

Formate	Rundfaseklinker D3/1	Schachtsohlklinker E
<b>Zeichnungen</b>		
Abmessungen: mm (Nennmaß)	240 x 71 x 55 (SF)	240 x 71 x 70/58 (SF)
Gewicht: kg/Stück	2,0	2,3
Paletteninhalt: Stück	480	500
<b>Farbe</b>	<b>Artikel-Nummer</b>	
rot nuanciert	34372837	34372840

Formate	Kanalschachtklinker F
<b>Zeichnungen</b>	
Abmessungen: mm (Nennmaß)	240 x 55 x 71 (SF)
Gewicht: kg/Stück	2,0
Paletteninhalt: Stück	480
<b>Farbe</b>	<b>Artikel-Nummer</b>
rot nuanciert	34372826

Formate	Kanalschachtklinker F 2DF	Rundfaseklinker D3/1 2DF
<b>Zeichnungen</b>		
Abmessungen: mm (Nennmaß)	240 x 55 x 113	240 x 113 x 55
Gewicht: kg/Stück	3,4	3,1
Paletteninhalt: Stück	300	300
<b>Farbe</b>	<b>Artikel-Nummer</b>	
rot nuanciert	34372860	34372850



## Kanalklinker

Werk Bramsche

Kanalklinker nach DIN 4051, Druckfestigkeitsklasse 40, Rohdichteklasse 2,2

Formate	Kanalklinker NF*	Kanalschachtklinker C	Kanalschachtklinker D1
<b>Zeichnungen</b>			
Abmessungen: mm (Nennmaß)	240 x 115 x 71	240 x 115/77 x 71	240 x 71 x 115
Gewicht: kg/Stück	4,4	3,5	4,1
Materialbedarf: Stück/m <sup>3</sup>	400	37 Stück/Schicht* <sup>2</sup>	-
Materialbedarf: Stück/m <sup>2</sup>	48	-	-
Paletteninhalt: Stück	312	312	240
<b>Farbe</b>	<b>Artikel-Nummer</b>		
rot nuanciert	34591110	34591000	34591010

\* Kennzeichnung mit „K“ auf Läuferfläche

\*<sup>2</sup> bei 1.000 mm Innendurchmesser

Formate	Rundfaseklinker D3/1	Rundfaseklinker D3/1 2DF	Kanalklinker RF*
<b>Zeichnungen</b>			
Abmessungen: mm (Nennmaß)	240 x 71 x 55 (SF)	240 x 113 x 55	240 x 118 x 62
Gewicht: kg/Stück	1,9	3,1	3,9
Paletteninhalt: Stück	520	320	360
<b>Farbe</b>	<b>Artikel-Nummer</b>		
rot nuanciert	34591880	34591930	34591070

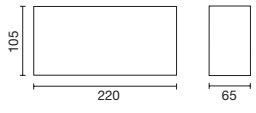
\* Kennzeichnung mit „K“ auf Läuferfläche

Formate	Kanalschachtklinker F	Kanalschachtklinker F 2DF
<b>Zeichnungen</b>		
Abmessungen: mm (Nennmaß)	240 x 55 x 71 (SF)	240 x 55 x 113
Gewicht: kg/Stück	2,1	3,4
Paletteninhalt: Stück	520	320
<b>Farbe</b>	<b>Artikel-Nummer</b>	
rot nuanciert	34591890	34591920

## Kanalklinker

Werk Kirchkimmen

Kanalklinker nach DIN 4051, Druckfestigkeitsklasse 40, Rohdichteklasse 2,2

Formate	Kanalklinker HF*
Zeichnungen	
Abmessungen: mm (Nennmaß)	220 x 105 x 65
Gewicht: kg/Stück	3,2
Materialbedarf: Stück/m <sup>2</sup>	58
Paletteninhalt: Stück	448
Farbe	Artikel-Nummer
rot nuanciert	34470900

\* Kennzeichnung mit „K“ auf Läuferfläche